Tema: Kunst og Teknik

Handibøllerne

Nr. 1 2021

Indholdsfortegnelse

MimsemiX	3
Bølleblæk	4-5
Forspring	6
Kreativ	7
Højskoledagen i februar	8-9
Nyt fra 3D4ME	10-11
”Maria´s boble”	12
Elvis dag og Tobias (30 år)	13
Handi-Travel-Info	14
Handi-@dgang	15
Kreativitet i kreativgruppen	16-20
Om gækkebreve	21
Coffee Break	22-23
Påske Quiz	24-25
Kjelds Klumme	26
Siden sidst	27
2021 Kalender	27
Kunststafetten	28

HandiBøllerne

Handi-K@
Engtoften 7
8260 Viby J
Mobil 78 47 73 80
E-mail: handiboellerne@handi-ka.dk

Redaktion:

Per

Tina

Deadline til næste blad:

Tirsdag den 1. juni 2021

MimsemiX

Kære

Påske, forår, Handi-K@ og alle dem vi kender…

Vi har levet med et nyt bekendtskab, Corona, i lidt over et år. Nu ser vi efterhånden frem mod et spirende forår, hvor vi har fået stort set alle Handi-K@´ere vaccineret. Selvom vi har kørt med åbent hus i næsten hele perioden, så har vi alligevel kørt i en nødplan, hvor ingen af os har lavet det, som vi plejer. Vi har været i små bobler og samlet omkring nye ting – og vi har passet supergodt på hinanden.

Tusinde tak alle sammen – vi kan godt klappe os selv på skulderen – absolut alle har gjort det så flot.

Nu kommer så Påsken – så skal vi slappe af. Og så tror vi på, at vi fra april og til maj gradvist kan åbne forsigtigt og påpasseligt og med afstand og mundbind. Og så kan vi måske køre i et normalt skema igen.

Det hele vil selvfølgelig afhænge af udviklingen i smittetal. Men jeg tænker, vi godt må have lov til at håbe på, at nu kan få et lidt mere almindeligt liv igen.

Til gengæld er vi blevet superdygtige til at arrangere højskoledage, stormøder og andre begivenheder halvvejs virtuelt på Zoom. Og vi har også nogle iværksættere, som har fjernundervisning virtuelt på alle mulige medier.

Meget af det vi har lært, er jeg sikker på, at vi vil komme til også at bruge fremover. Selv om det har været "træls" – så har det også været lærerigt. Og jeg tænker alle danskere har fundet ud af, at det er så dejligt at gå på arbejde, i skole, til fester, i biografen, på restaurant osv.

Vi har lært at værdsætte det daglige hverdagsfællesskab – det, der foregår ansigt til ansigt.

God Påske til alle fra Mimse

Bølleblæk

LEGENDEN OM PÅSKEHAREN

"Mor, hvordan kan det være at påskeharen lægger æg? Den er jo ikke en fugl."

Eller er den?!

Selvom man med glæde spiser påskeæg og pynter på livet løs med æg, kyllinger, påskeharer og andet gejl, så er der måske mange af jer, der ikke kender historien bag påskeharen. Den findes i flere udgaver, men denne er ganske god.

LEGENDEN OM PÅSKEHAREN

Engang for længe siden boede der en lille fugl, der hed Lepus langt ude i en stor skov. Det var i grunden en lykkelig lille fugl, men ikke helt. For i skoven boede den mægtige jæger Orion, som alle dyr var bange for.

En forårs-morgen kom Orion brasende gennem skoven og den lille fugl Lepus måtte flygte fra sin rede. Mens Lepus var væk, trådte Orion i reden og alle de små æg blev knust. Den lille fugl var dybt ulykkelig og græd fuld af fuld fortvivlelse.

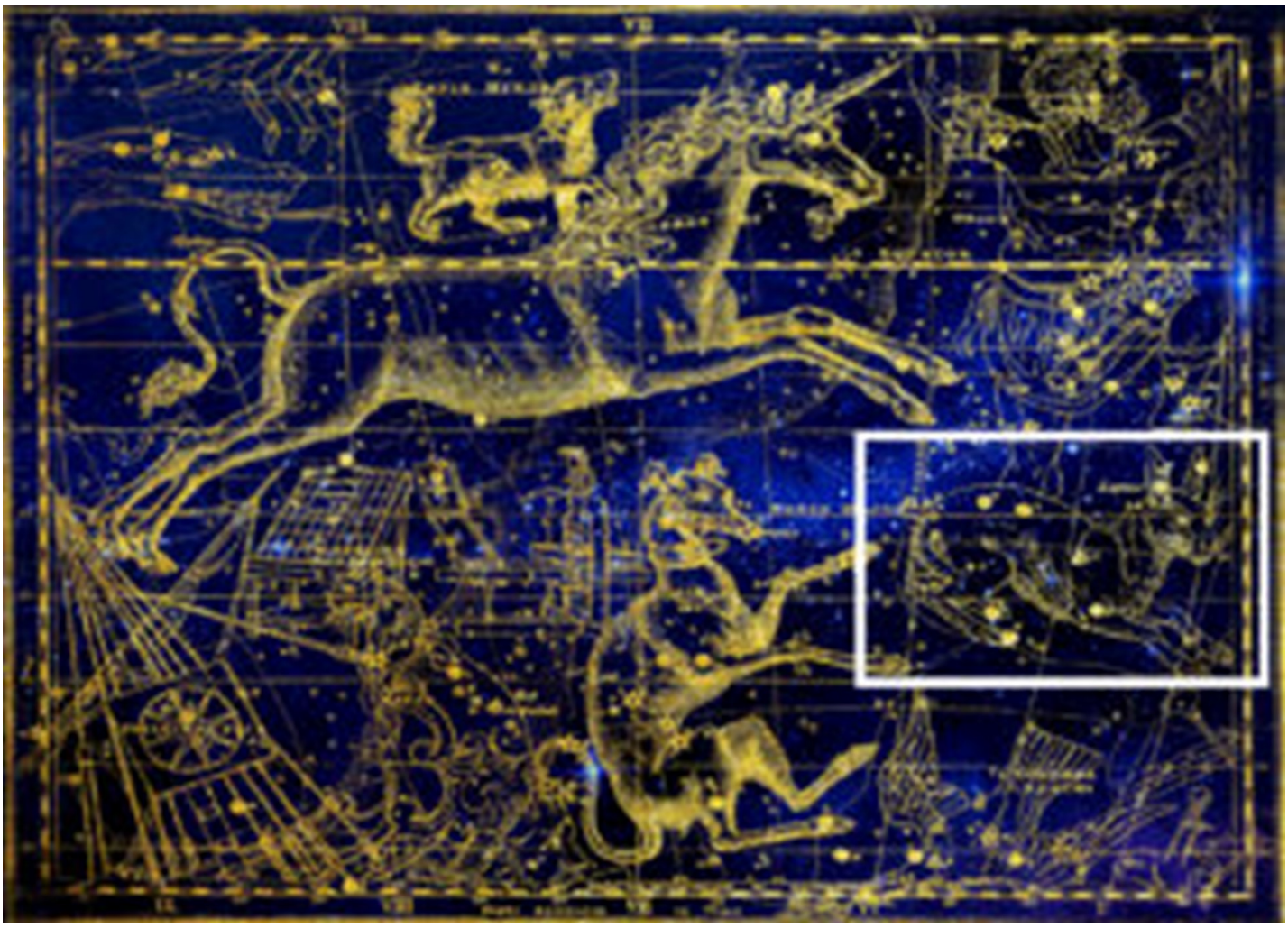

Bølleblæk

Det hørte den smukke vårgudinde Ostara. Hun fandt den lille fugl og spurgte den, hvorfor den ikke bare byggede en ny rede.

"Åh nej, det tør jeg ikke, når Orion er i skoven" svarede fuglen. "Jeg ville ønske jeg var et andet dyr; et dyr der kan løbe lige så hurtigt, som jeg kan flyve."

"Jeg kan forvandle dig til en hare, hvis du virkelig gerne vil" sagde Ostara. "Haren er hurtig og smart og kan narre både hunde og jægere. På stjernehimlen ser man at haren ligger mellem benene på Orion, så han ikke kan se den.

"Åh ja, meget gerne!" svarede den lille Lepus glad og VIPS blev den lille fugl forvandlet til en hare. Nu var den lille Lepus lykkelig, men da det atter blev forår, kunne den mærke at der var noget galt, så den gik igen til vårgudinden.

"Er du ked af at du er blevet en hare?" spurgte Ostara.

"Nej, det er ikke det," svarede Lepus. "Jeg savner bare sådan at lægge på æg."

"Åh, er det ikke andet?" lo gudinden. "Gå hen og læg dig i din rede, så skal du bare se."

Haren gjorde som Ostara sagde og VIPS, så lå der 3 smukke æg i reden.

"Det er min gave til dig kære Lepus," sagde gudinden. "Fra nu af må du lægge æg hvert forår."

... og sådan fik vi vores påskehare!

*På latin betyder **lepus** endda hare*

Strøtanker fra Louise i en svær tid

Her kommer der noget til Handibøllerne, fra Højskoledagen i går, 19. marts. Det er mine ord, og hvad jeg tænker:

Det er ærgerligt, at vi skal blive hjemme i år, og træls at vi ikke kan give hinanden kram. Vi vasker hænder og spritter af. Vi mangler at kunne have fysisk kontakt uden at holde de 2 meters afstand til hinanden.

Jeg glæder mig til kram, kys, holde i hånden, fester og festival, byture, shoppe tøj, handle ind.

At vi ikke skal have mundbind på alle steder, at jeg have vaccinen, og at vi får vores frihed tilbage uden restriktioner.

Det, jeg tager med fra det her år, er, at jeg har lært at spritte af, og at jeg har fundet ud af, hvordan jeg kan lade være med at røre ved ting, for eksempel trykke min dankortkode og meget andet, med et specielt håndtag/krog, jeg har købt for 100 kr. (5 stk.).

Sig til, hvis der er nogen, der skal have hjælp til, hvordan man køber sådan et håndtag.

Man kan købe det på saanize.com.

Knus fra Louise Co(rona)nrad

Kreativ

Det er dejligt, at Anna er tilbage på Handi-K@ igen, efter en lang pause i landets corona-lockdown.

“Selv om jeg har været hjemme i en lang periode, har jeg ikke ligget på den lade side”, fortæller Anna.

“Når jeg maler, glemmer jeg tiden og er dybt optaget. Jeg glemmer sågar at drikke kaffe.

“Jeg har lavet et bestillingsarbejde til vores lærer, Per her i lockdown. Det er hans hund Galla, jeg har malet. Nu er jeg tilbage på Handi-K@ og er ved at færdiggøre et billede, jeg startede op før jul”

Anna og Lotte har hygget i kreativ torsdag d.4 marts 2021. Hvor Lotte fik lov til at male på Annas kørestol, og Anna fik lavet reklameskilte, der skal på hendes kørestol.



Højskoledagen i februar

Boller op, boller ned,

Højskoledagen i februar 2021

I februar var der endnu en ny oplevelse i denne Corona tid. Vi havde en helt igennem virtuel højskoledag med Per og Lene, der sad som planlæggere hjemme i Hou og nogle friske lærere og elever i forskellige lokaler på Handi-K@.

Temaet var fastelavn, som Per først underholdt om med et lille oplæg med billeder af fastelavnstraditioner gennem tiden. Der blev både fortalt om rigtig levende katte i tønder og vist gamle tegninger af forældre, der blev vækket i deres senge med slag af birkeris af deres børn – det var måske en chance for børnene til at hævne sig på en far og en mor der var lidt for flittige med at opdrage på børnene med en lussing og en endefuld ☐

Første aktivitet på Handi-K@ var Kimsleg med en masse ting fra Per og Lenes private gemmer. Det var vildt imponerende så mange ting, der blev husket.

Derefter blev de stakkels lærere jaget rundt på skolen af elever, der skulle gætte, hvor på skolen der var gemt brikker til et puslespil, der efterfølgende blev samlet i grupperne.

Tiden op til frokost brugte elever og lærere på at pynte birkeris fra Hou med fine genstande, som Merete havde været så flink at finde frem fra det kreative værksted.

Efter frokost beundrede vi de fantastiske kreationer, der var blevet frembragt på risene. Gruppernes ris var meget forskellige og meget, meget flotte.

Vi siger mange tak for en meget aktiv indsats fra alle de tilstedeværende på Handi-K@ og glæder os rigtig meget til at se jer alle efter påske!

De kærligste hilsner fra Per og Lene fra hjemmet i Færgebyen Hou

Fastelavn er mit navn…

Højskoledagen den 11. marts blev der fejret fastelavn via Zoom

Nyt fra 3D4ME

“Handi-klipper”

Vores første projekt i online undervisning i 2021 blev en modificeret udgave af en “3-i-een’er” Der er flere borgere, som ikke kan bruge denne negleklipper, da motorikken af forskellige årsager begrænser brugen.

Vi talte om, hvad der skulle ændres/ tilføjes for at optimere “3-i-een’eren”:

- Den skulle have en bordholder
- Den skulle have en større “arm”
- Den skulle kunne gøres rent

Ralf gik i gang med nogle tegninger (gammeldags med blyant og lineal) og gruppen kom med kommentarer og tilføjelser. Bagefter konstruerede vi modellen i “Fusion 360”. Vi kunne godt mærke, at vi ikke havde brugt programmet i et stykke tid, men vi kom ind i rutinen igen.

Efter et prøveprint og nogle tilpasninger fik vi et godt resultat.

Dbh Ralf

Nyt fra 3D4ME

“Handí-lågåbner”

Arbejdstegning fra
Ralf´s sikre 3D hånd.

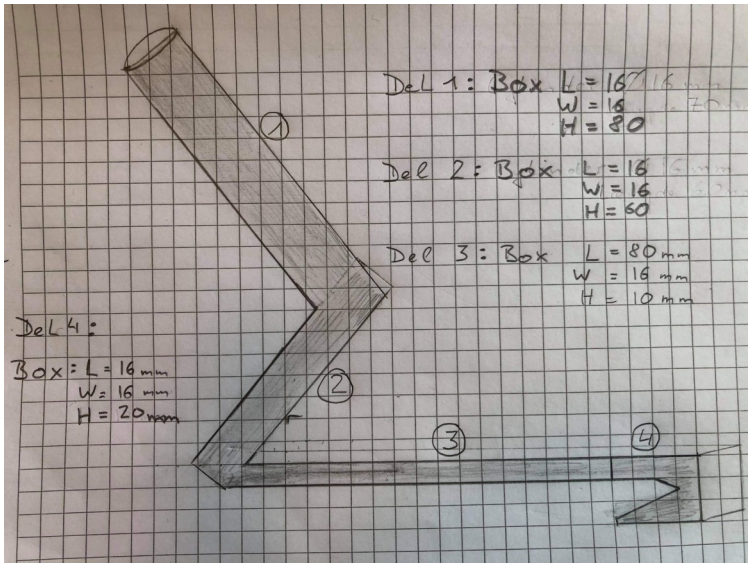

Designet sat op i
programmet ”Fusion 360”

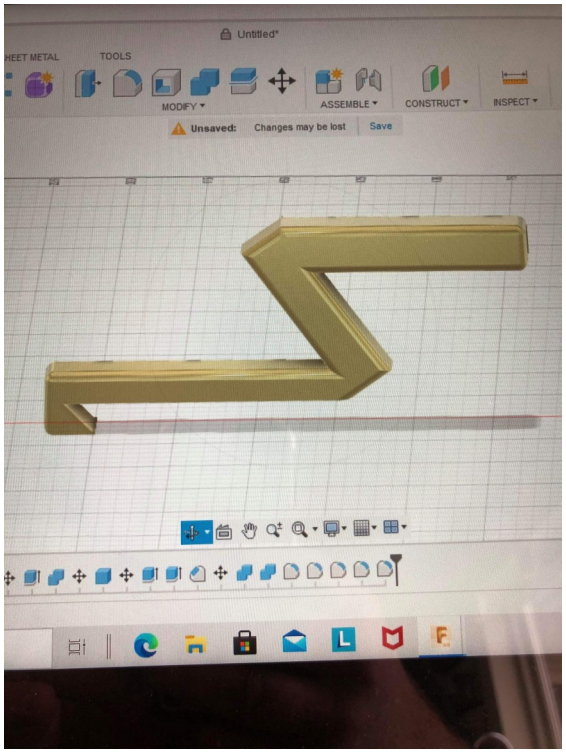

Og her ser vi det færdige print



MARIA´s boble (Egebæksvej)

Forår på vej

Hvad vi glæder os til:

At alle blomsterne pibler frem og træerne springer ud med lysegrønne blade, og man kan komme ud og køre nogle gode ture igen uden at slæbe alt for meget sjap med ind.

Og solen begynder at varme igen, så man ikke behøver at have alt for meget tøj på. Man begynder også at kunne købe de friske danske grøntsager og frugt igen.

Det er bare dejligt. Man bliver bare i godt humør, når solen skinner.

Lene HP

Bagsiden af medaljen:

Jeg er ikke glad for græspollen, når det blæser ind i øjnene og i næsen.

Det svider i næsen og også i øjnene, når jeg kører udenfor. Og når det blæser i øjnene, så kan jeg ikke se noget.

Helena

Fotos er fundet af Diana på internettet .

Elvis dag og Tobias (30 år)

Den 8. januar var det Elvis Aaron Presleys 86-års fødselsdag.

Det plejer Den Blå Café normalvis at markere med en Elvismenu. Som bekendt er intet som det plejer i disse (sære) Corona-tider.

Dagen blev derfor skubbet nogle uger, så den faldt sammen med, at Tobias trådte ind i de rigtige voksnes rækker (30 år).

På dagen gav Tobias hjemmebagte boller om formiddagen og til frokost blev Elvis-menuen serveret.

Menuen var inspireret af kogebogen "Are You Hungry Tonight?" og bestod af cheeseburger med tilbehør samt æbletærte.

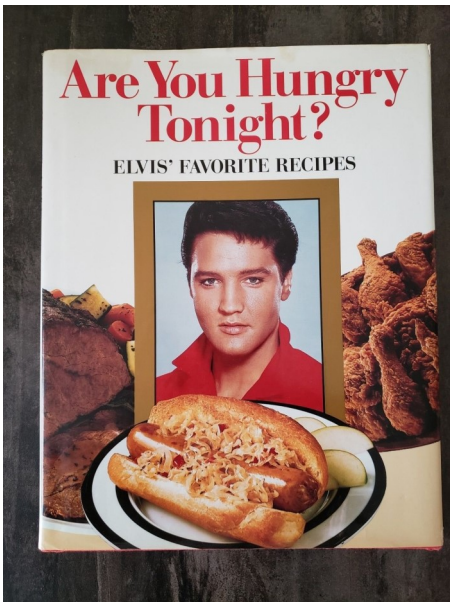

Handi-K@`s største Elvisfan, Martin, var desværre forhindret i at deltage; men Lotte var så sød at køre ud på Hindhøjen med en Elvismenu. Det blev han rigtig glad for.

Så alt i alt en rigtig hyggelig dag på trods af de noget specielle omstændigheder.

RIP - EP, ved Steen, Handi-K@ kok.

.

Nyheder fra Handi Travel Info, hvad vi går og foretager os i Corona tiden

Når vi har Corona, så er det meget svært at finde på noget at lave, men det har vi alligevel, fordi Handika leder, Mimse kommer med et forslag til Handi Travel Info leder, at vi prøver at finde på hvad danske øer kan tilbyde med mennesker med et handicap, så efter leder har overvejet det i et par dage, så går vi i gang med at sende mail rundt til turistkontorer og samtidig går vi ind på deres hjemmeside og ser hvad de skriver om deres ø.

En af vores samarbejdspartnere, som hedder Feriecenter Slettestrand, har bedt os om at lave en naturfilm for dem oppe ved deres feriecenter og finde ud af hvor meget det er egnet til mennesker med et handicap og status er at filmen er færdig.

Nu har Feriecenter fået lov at gå det igennem og hvis han godkender det, som alle i HTI håber på, så lægger vi det på deres profil lige efter påske.

Nu opfordrer Handi Travel leder, at hvis I har et eller andet feriecenter, som I vil gerne gøre noget mere ved, så tilbyder vi gerne at komme og lave en film på stedet og lægge på vores hjemmeside og hvis I er en ny sted som vil have en sted at være om handicap rejser osv., så er det vores rejsedatabase som er et sted. I er meget velkommen til at skrive på min email: jbs@handi-travel-info.dk eller ringe på 21755628

Hilsen fra Handi Travel Info og Co

Handi-@dgang

Så er der nyt fra adgangsgruppen. Vi har ikke lavet så meget, det er svært at komme ud i denne her situation, men lidt har vi da lavet. Vi har undersøgt, hvor længe bilerne må holde i tomgang i Aarhus. Det er forskelligt, hvor man er i landet, men i Aarhus hedder det 3 minutter. Det er p grund af forurening.

Vi har også fundet en app fra Aarhus, som hedder OPDAG AARHUS der kan man for eksempel se, hvor der er parkeringspladser og toiletter.

Og til sidst har vi købt et Gopro kamera hero 8 så vi kan komme ud og måle op. Det bliver lettere og dokumentere, når vi har det på video. Det kunne også godt være, vi får en opgave af en af jer af at lave en rute for eksempel. Så kom bare, hvis I har brug for hjælp.

Er den for eksempel et sted hvor du synes det er svært at komme frem, eller op og ned af kantsten med din kørestol.

De varmeste hilsner

Adgangsgruppen

God Påske

Til alle

Kreativitet i kreativgruppen

Figurer af Eivild og Maj-Britt

Eivild fortæller:

”Maj-Britt og jeg har lavet eksotiske dyr, der lever på land og i vand. Vi har en slange og en krokodille-unge af træperler og ledninger."

Grafiske billeder af Maj-Britt og Eivild. Teknikken er aftryk af forskellige materialer, fx bobleplast og tryk gennem skabeloner og stencils.

Eivild fortæller:

"Jeg elsker sommer og jeg længes efter at være udenfor uden overtøj og bare sidde i haven og kigge på sommerfugle. Jeg har lavet sommerfugle, der kan lyse op på en grå vinterdag."

Kreativitet i kreativgruppen

Vinterbilleder af Mette

Mette fortæller:

”Jeg elsker vinter, det er min yndlingsårstid. Jeg er fascineret af snekrystaller og is på søer. Titlen på de to billeder er: "Can you feel the love here."

Fantasifigur af papmaché, lavet af Mette.

Mette fortæller:

"Det flyvende murmeldyr Dubi kæmper for at holde øjnene åbne. Den er så dødtræt.
For den har fløjet hele natten - og lidt til—for at fange fluer. Fluerne er lidt for hurtige for Dubi, men den øver sig hver eneste nat og bliver bedre og bedre til at fange dem!"

Nyheder i kreativgruppen

Maj-Britt er med i Handi-Kas kunstudvalg, som sørger for at elevernes kunst kan blive flot præsenteret på husets vægge og gange.

.

Hun har længe påpeget at kælderens gange trænger til en gevaldig opstramning. Der der ikke sket nok på den front, tog hun selv affære og er nu i gang med at udsmykke "Den orange korridor" ved elevator indgangen. Den ene væg er nu færdigudsmykket. Og den anden er hun nu i fuld gang med. Kom med ned og oplev et sandt farveparadis!!

Nyheder i kreativgruppen

"Eivild er en garvet billedkunstner, som spænder over mange stilarter og teknikker.

Her har Eivild fx malet et abstrakt landskab.
På det andet billede har hun blandet tryk, akrylmaleri og collage til portrættet af hendes færøske fødeby Leirvik."

Nyheder i kreativgruppen

Mette laver billedcollager, som man bliver glad af at kigge på. Her er de seneste 2. Om dem fortæller hun:

"Mine billeder handler om tro og kærlighed. Alle blomsterne er inspireret af min mor og min mormor - det er godt og dyrebart med familie!".

Om gækkebreve

Fra Wikipedia - om gækkebreve

Gækkebrev afløste bindebrevene . Bindebrevenes knuder blev udskiftet med indviklede, knudelignende papirklip. Skikken blev brugt til flirt (en tilnærmelse) mellem unge mennesker, og et typisk gækkebrevsklip kunne være "kærlighedsknuden", hvor papirklippets knudemønster formede flere hjerter.

Modtageren har et gæt til at finde navnet eller initialerne på afsenderen af gækkebrevet. Hvis det ikke gættes første gang, skylder modtageren afsenderen et påskeæg. En anden tradition: For hvert fejlgæt, skylder modtageren afsenderen et påskeæg.

Brevet klippes i papir med et symmetrisk mønster. Det sendes anonymt med punktummer i stedet for bogstaver: "Mit navn det står med prikker". Ofte tilføjes et lille påskedigt.

Digtene spænder fra enkelte sætninger over vrøvlevers til de mere poetiske, her er eksempler:

- Gæk, gæk, gæk - mit navn er blevet væk.

- Omme bag en tjørnehæk fandt jeg denne vintergæk. Nu med den du får fra mig, sendt en hilsen - hvem er jeg?

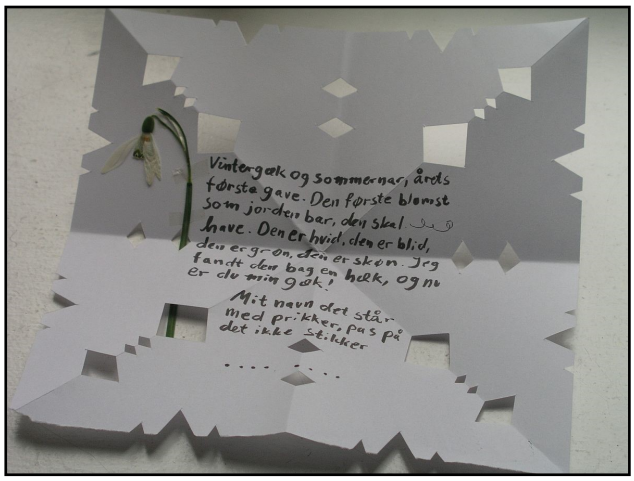

Coffee Break

Festlig påskekage med kokos og citron

Kokosbunde:
300 g mel
2 tsk. bagepulver
100 g kokosmel
4 æg (str. L)
½ tsk. salt
225 g smør (blødt)
375 g sukker
2 tsk. vaniljesukker
2½ dl kokosmælk

Citroncreme:
4 citroner (øko)
125 g smør (koldt)
4 æg 150 g sukker

Glasur:
200 g flødeost
50 g smør (blødt)
150 g flormelis
½ dl kokosmælk
1 tsk. Vaniljesukker.

Sådan bager du påskekagen

Kokosbunde:

1. Lad alle ingredienser til kokosbundene få stuetemperatur, inden du går i gang.

2. Sigt mel og bagepulver sammen, og tilsæt kokosmel.

3. Del æggene i blommer og hvider. Pisk æggehviderne til blødt skum. Tilsæt salt, og pisk dem helt stive.

4. Pisk smør, sukker og vanilje cremet i 2 -3 min. med en håndmikser. Pisk æggeblommerne i én ad gangen.

5. Rør melblanding og kokosmælk i dejen skiftevis lidt ad gangen. Vend de stive æggehvider i dejen á 2-3 omgange.

6. Fordél dejen i 2 smurte springforme (22 cm).

7. Bag kagerne ved 170 grader varmluft i 45-50 min. Drej kagerne, og byt evt. rundt på dem

efter de første 30 min. Tjek med en tandstikker, om de er gennembagte, og sæt dem til afkøling i formene på en bagerist.

Citroncreme:

8. Vask citronerne, riv skallen, og pres saften. Skær smørret i små terninger.

9. Pisk æg, sukker, citronskal og -saft med et alm. piskeris i en skål over et næsten kogende vandbad. Pisk, til det bliver tykt og cremet og ca. 68 grader varmt – det tager 8-10 min.

10. Tag skålen op af vandbadet, og pisk smørterningerne i et par stykker ad gangen, til cremen er blank og glat. Afkøl, og sæt cremen i køleskabet.

Lagkage:

11. Tag kagerne ud af formene, og del dem hver i 2 bunde. Læg dem sammen med citroncremen i en rengjort form. Sæt kagen i køleskab i mindst 3 timer, og helst til næste dag.'

Glasur:
12. Pisk flødeost og smør cremet, og pisk flormelis, kokosmælk og vaniljesukker i. Pisk glasuren luftig, og sæt den i køleskabet i 30 min.

Pynt:
13. Smør glasuren over hele kagen med en palet. Tryk kokoschips ind i glasuren på kagens sider, og sæt påskeæg i overfladens glasur.

Påskens Quiz (lidt svær)

1. Hvad betyder påske?

Opstandelse
Det er fuldbragt
Forbigang
Bortgang

2. Hvad hedder den første helligdag i påsken?

Langtorsdag
Høje torsdag
Skærtorsdag
Påsketorsdag

3. Hvem forråder Jesus for 30 sølvpenge?

Peter
Judas
Johannes
Abraham

4. Skikken med påskeæg af chokolade kom først til i 1700-tallet, men hvad symboliserede ægget oprindeligt?

Skrøbelighed
Frugtbarhed
Næring
Pynt

5. Hvad sidder Jesus på ryggen af, da han ankommer til Jerusalem palmesøndag?

En hest
Et æsel
Ingenting, han går
En kamel

6. I hvilken dansk komedie bliver der til nogens fortrydelse og andres glæde pustet æg?

'Adams æbler'
'De grønne slagtere'
'Blinkende lygter'
'Alle for en'

7. På hvilken af påskedagene fejrer de kristne Jesu opstandelse?

Påskedag
2. påskedag
Palmesøndag
Skærtorsdag

8. Hvilken musiker og tv-vært står for morgensang på DR?

Phillip Faber
Sigurd Barrett
Jakob Illeborg
Laust Sonne

9. Den kristne nadver blev til skærtorsdag, dagen inden Jesus blev korsfæstet. Hvad hedder det lille, runde nadverbrød, man får i dag?

Mønter
Oblater
Fladbrød
Phthalater

Påskens Quiz (lidt svær)

9. Den kristne nadver blev til skærtorsdag, dagen inden Jesus blev korsfæstet. Hvad hedder det lille, runde nadverbrød, man får i dag?

Mønter
Oblater
Fladbrød
Phthalater

10. Hvilken kendt person udtalte sidste år følgende om skabte klimaforandringer: "(..)...om de er (menneske- red.) skabte – direkte – det er jeg ikke ganske overbevist om"?

Ariana Grande
Dronning Margrethe
Donald Trump
Brad Pitt

11. Hvor stammer gækkebrevet fra?

Danmark
Holland
Japan
Tyskland

12. Hvilken dansk komiker har siden nedlukningen underholdt danskerne med blandt andet live-morgentræning?

Melvin Kakooza
Tobias Dybvad
Nikolaj Stokholm
Christian Fuhlendorff

13. Den engelske komikergruppe Monty Pythons lavede i 1979 en noget utraditionel påskefilm. Hvad hedder den?

'De ti bud'
'Life of Brian'
'Amazing Grace'
'Bruce Den Almægtige'

14. I hvilket land ligger Påskeøen?

Indien
Chile
Argentina
Guinea

15. Hvornår oplevede danskerne en af de mest dramatiske politiske kriser i nyere tid, Påskekrisen?

1900
1920
1940
1960

Send svaret til handibøllerne@handi-ka.dk senest 25. maj, og du kan vinde en 3D figur .

Kjelds Klumme

Hvorfor er Zoologisk Have aldrig blevet solgt?

– Den er for dyr

Hvad hedder verdens fattigste konge?

– Kong Kurs

En mand kommer ind i en bus med en hotdog i hånden.

Chaufføren: "Det her er ikke en restaurant."

Manden: "Det ved jeg godt, det er derfor jeg selv har taget mad med."

Drengen: Jeg fandt en falsk 100 kroneseddel i dag.

Pigen: Hvordan kunne du se den var falsk?

Drengen: Der var 3 nuller i stedet for 2 så jeg skyndte mig at rive den over!

Hvad laver edderkoppen når den keder sig?

– Den går på nettet

Hvad er mågernes ynglings betalings måde?´

– Mågebilepay

Hvad er mågers ynglings tv-program?

– Go' mågen Danmark

Hvad gør mågen, når den ikke vil ses?

– den bruger camågeflage

Siden Sidst

Så har vi lavet en intern Tillykke Ønskning for Kjeld.

I dag har han 25 års jubilæum, som ansat på Handi-K@ og Daghøjskolen for bevægehandicappede.

Vi værdsætter "det grå guld" og satser på endnu 25 år med Kjeld.

2021 Kalender

29. marts	Kreativ dag på Handi-K@. (Lotte)

Påskeferie. (Uge 13) Fra lørdag den 27. marts til mandag den 5. april.

Uge 15 er der FOKUSUGE

22. april	Krop og Kost
26. april	Møde i HandiBruger
27. april	Mad (borgernes)
30. april	**Store Bededag** (fredag)

Kristi Himmelfartsferie. Fra torsdag den 13. maj til søndag den 16. maj.

20. maj	Krop og Kost

Pinseferie. Fra lørdag den 22. maj til mandag den 24. maj.

25. maj	Mad (borgernes)
31. maj	Møde i HandiBruger
16. juni	Højskoledag
22. juni	Mad (borgernes)
25. juni	Elevfest

Sommerferie. Fra lørdag den 26. juni til mandag den 2. august.

KUNST *stafetten*

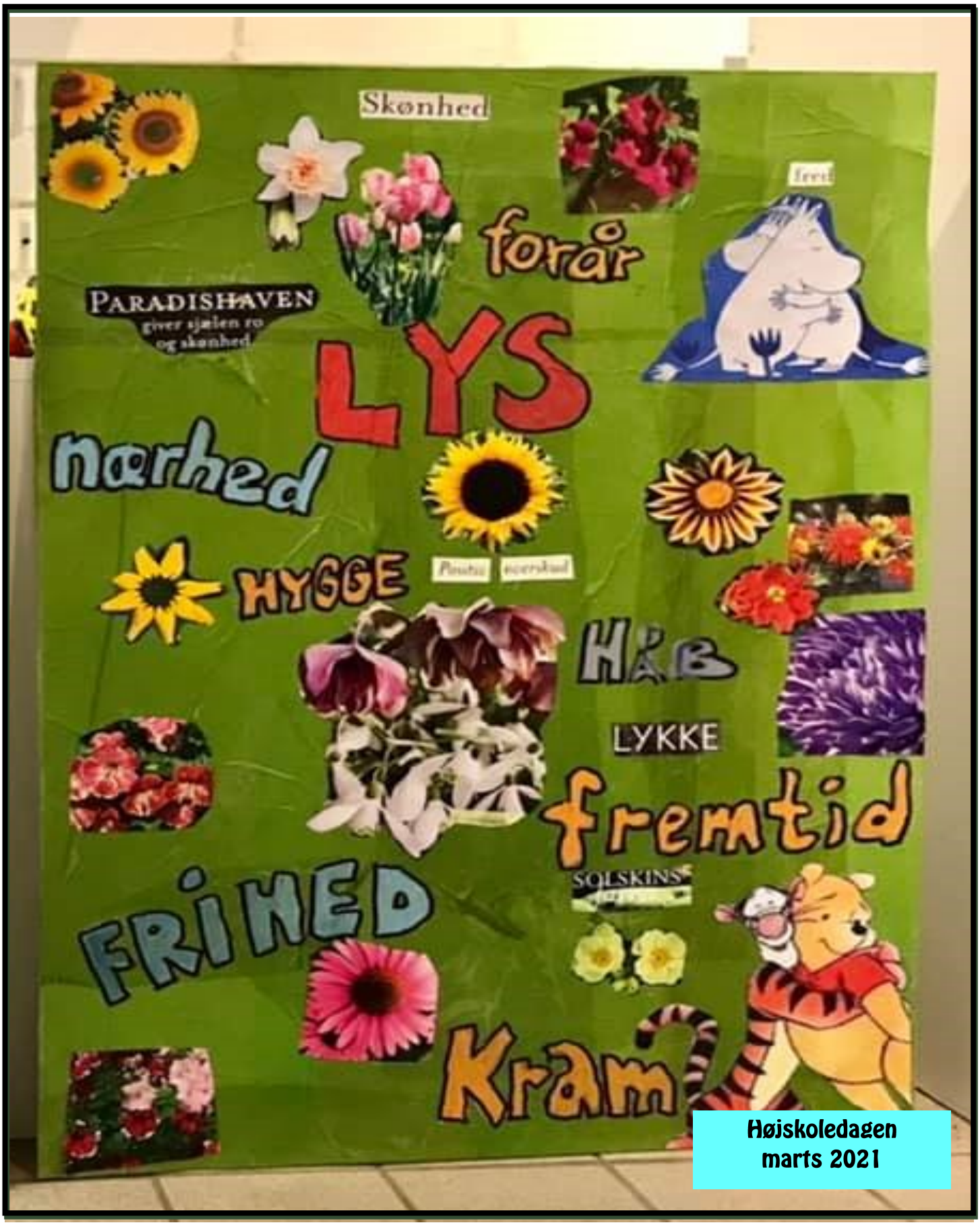

Højskoledagen
marts 2021